



OPERAÇÃO ALEMÃO 2026

DIA 3: COMO ORGANIZAR
SEUS ESTUDOS



1080p



ud Fpnsc 1:10 / 1:15:47



01 INTRODUÇÃO: CRONOGRAMA

02 COMO DIVIDIR AS HORAS DE ESTUDO

03 EXEMPLOS PRÁTICOS


ESTRUTURAÇÃO DE UM CRONOGRAMA



Para quê?

Como?

DIVIDINDO AS HORAS DE ESTUDO



TEORIA

Tempo dedicado à teoria:
pode ser gramática,
vocabulário, etc.



PRÁTICA

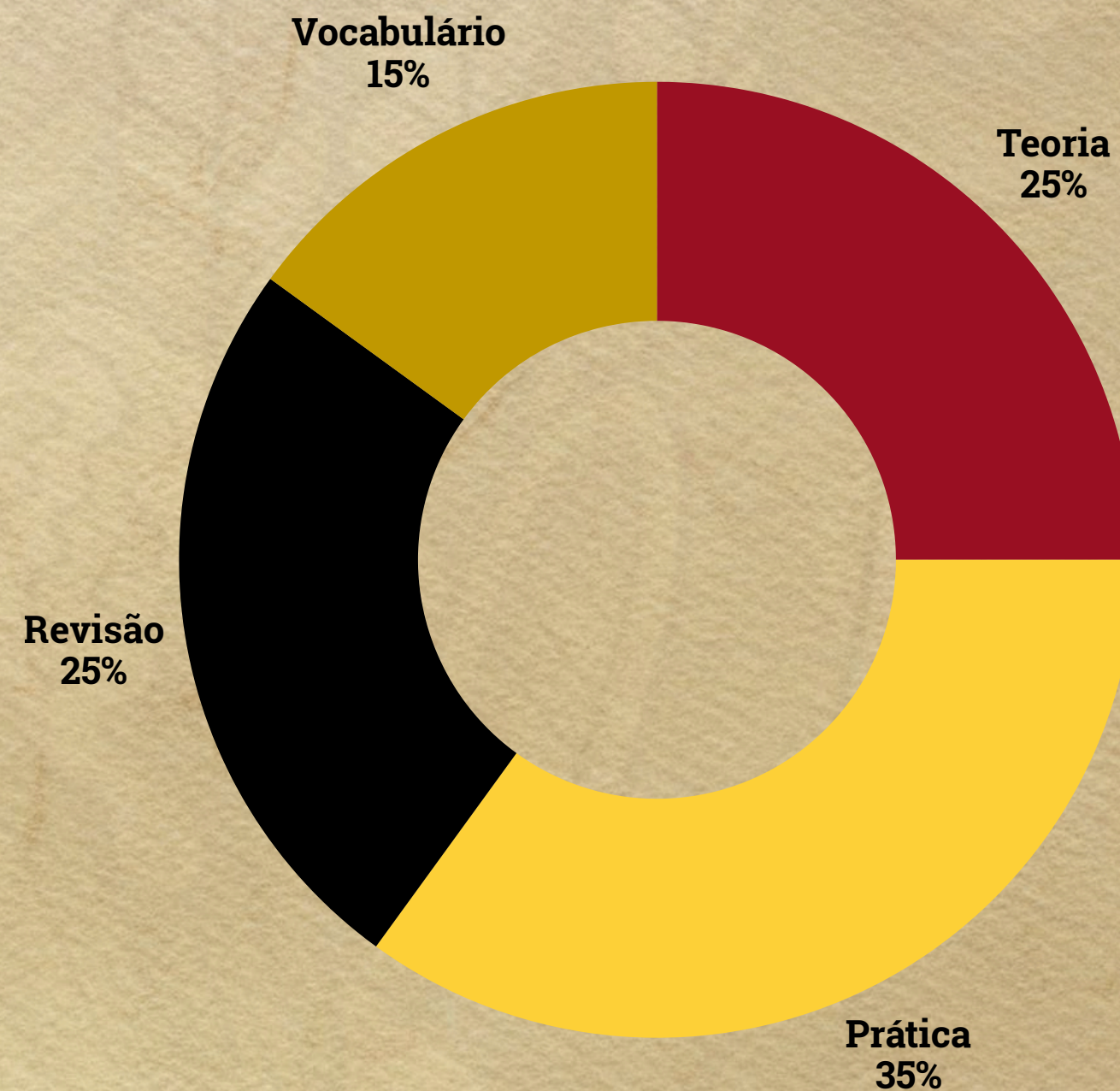
Tempo dedicado a colocar
em prática o que aprendeu
na teoria.



REVISÃO

Tempo dedicado a revisar o
que aprendeu.

PROPORÇÕES DO TEMPO: O CONTRAINTUITIVO



TEORIA



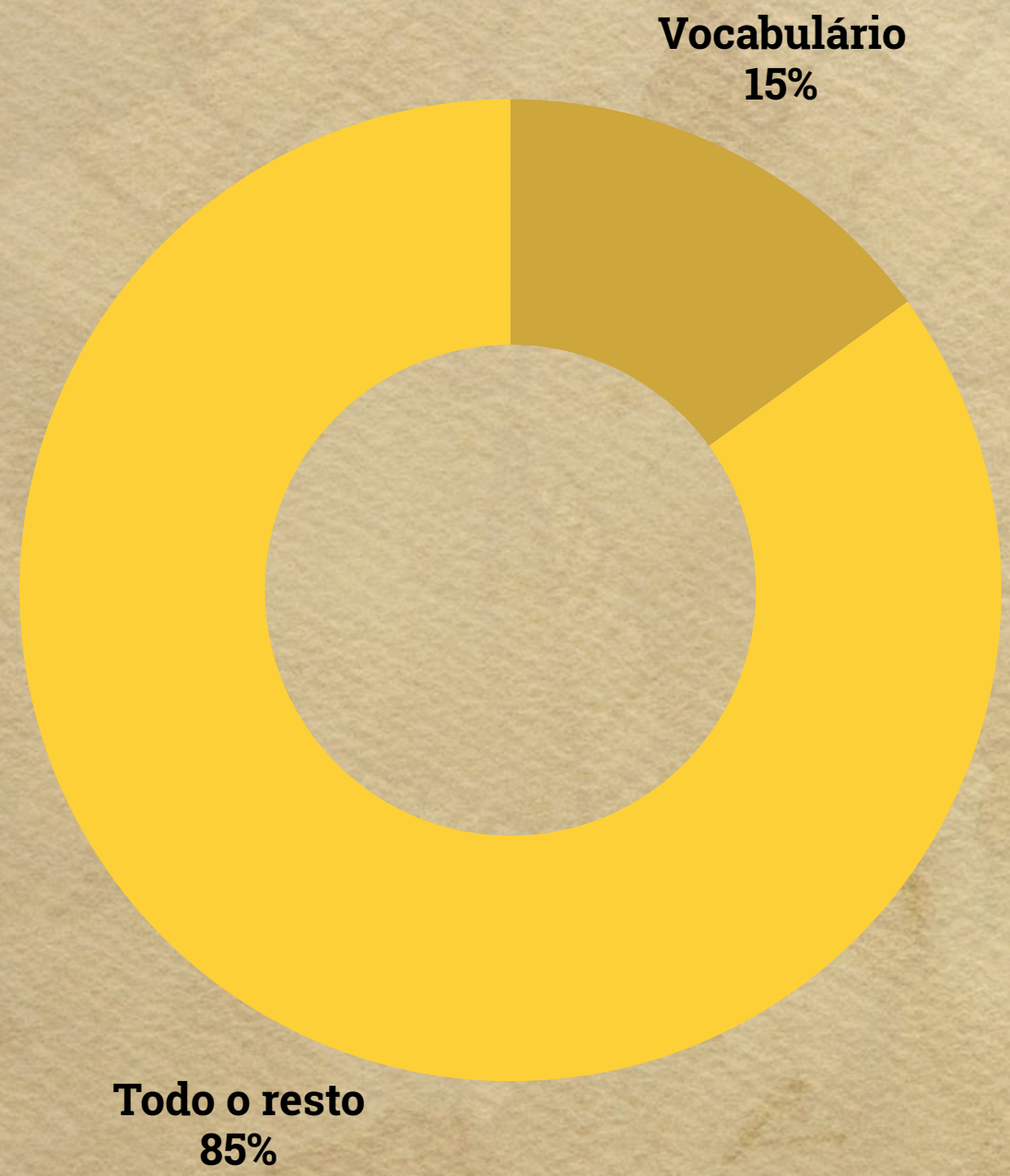
AULAS

VÍDEOS


GRAMÁTICAS

AULAS SOBRE VOCABULÁRIO

VOCABULÁRIO



PRÁTICA



LER

ESCREVER

OUVIR

FALAR



**REVISÃO
DA TEORIA**

LER

ESCREVER

OUVIR

FALAR



REVISÃO



PROJETO ALEMÃO 2026

AGORA A FLUÊNCIA VEM!

MATRICULE-SE NO CLUBE DE ALEMÃO E



Ganhe **1 ano de acesso à SWAI**, a IA para praticar conversação em alemão 24/7



Ganhe **uma Mentoria AO VIVO** com a Profa. Dra. Lud Fonseca



Participe do sorteio de um **iPhone novinho**



REPETIÇÃO GUIADA



- 1) Ouça o áudio sem ler a transcrição. Anote o que você entendeu.
- 2) Ouça o áudio lendo a transcrição. Depois, procure no dicionário as palavras que você não entendeu.



REPETIÇÃO GUIADA

3) Ouça o áudio pausando depois de cada frase. Com o auxílio da transcrição, repita com mesma velocidade, a mesma pronúncia, a mesma entonação. Grave o exercício.

4) Ouça o exercício gravado com atenção. Perceba em que momentos você não repetiu da maneira correta. Marque estes momentos no seu texto para ter atenção na próxima repetição. Repita o passo 3 e o passo 4 até ficar perfeito.

REPETIÇÃO GUIADA



5) Ouça o áudio pausando depois de cada frase. Sem o auxílio da transcrição, repita o texto.



EXEMPLOS PRÁTICOS DE CRONOGRAMA



2H



- **15 minutos:** Vocabulário
- **25 minutos:** Revisão do seu estudo (dentro do seu cronograma de revisão)
--> 1/2/7/14/28

Intervalo de 5 minutos

- **25 minutos:** Matéria nova (se der tempo)

Intervalo de 5 minutos

- **25 minutos:** (i) Exercício de gramática, (ii) Repetição guiada e (iii) Exercício de escrita (variações)/ (iv) gravação das explicações.

DIA A

- **25 minutos:** Matéria nova

Intervalo de 5 minutos

- **25 minutos:** (i) Exercício de gramática, (ii) Exercício de escrita (variações)/ (iii) gravação das explicações.

1H

DIA B

- **10 minutos:** vocabulário
- **25 minutos:** Revisão do seu estudo (dentro do seu cronograma de revisão) --> 1/2/8/15/29

Intervalo de 5 minutos

- **20 minutos:** Repetição guiada

DIA A

40 MIN

DIA B



- **20 minutos:** Matéria nova
- **20 minutos:** (i) Exercício de gramática, (ii) Exercício de escrita (variações)/ (iii) gravação das explicações.

- **10 minutos:** repetidor de vocabulário
- **15 minutos:** Revisão do seu estudo (dentro do seu cronograma de revisão) -->
1/2/8/15/29
- **15 minutos:** Repetição guiada



NA PRÓXIMA AULA:

COMO DOMINAR AS QUATRO HABILIDADES COM A
INTELIGÊNCIA ARTIFICIAL



DANKE!



[clubedealemao](#)



[clubedealemao](#)



[clubedealemao.com](#)