



OPERAÇÃO ALEMÃO 2026

DIA 5: REVISÃO E
MEMORIZAÇÃO

01 COMO FUNCIONA SUA MEMÓRIA

MEMÓRIA

REPETIÇÃO ESPAÇADA



01 FASE DO ARMAZENAMENTO

02 FASE DO ACESSO AO CONTEÚDO

MEMÓRIA

REPETIÇÃO ESPAÇADA



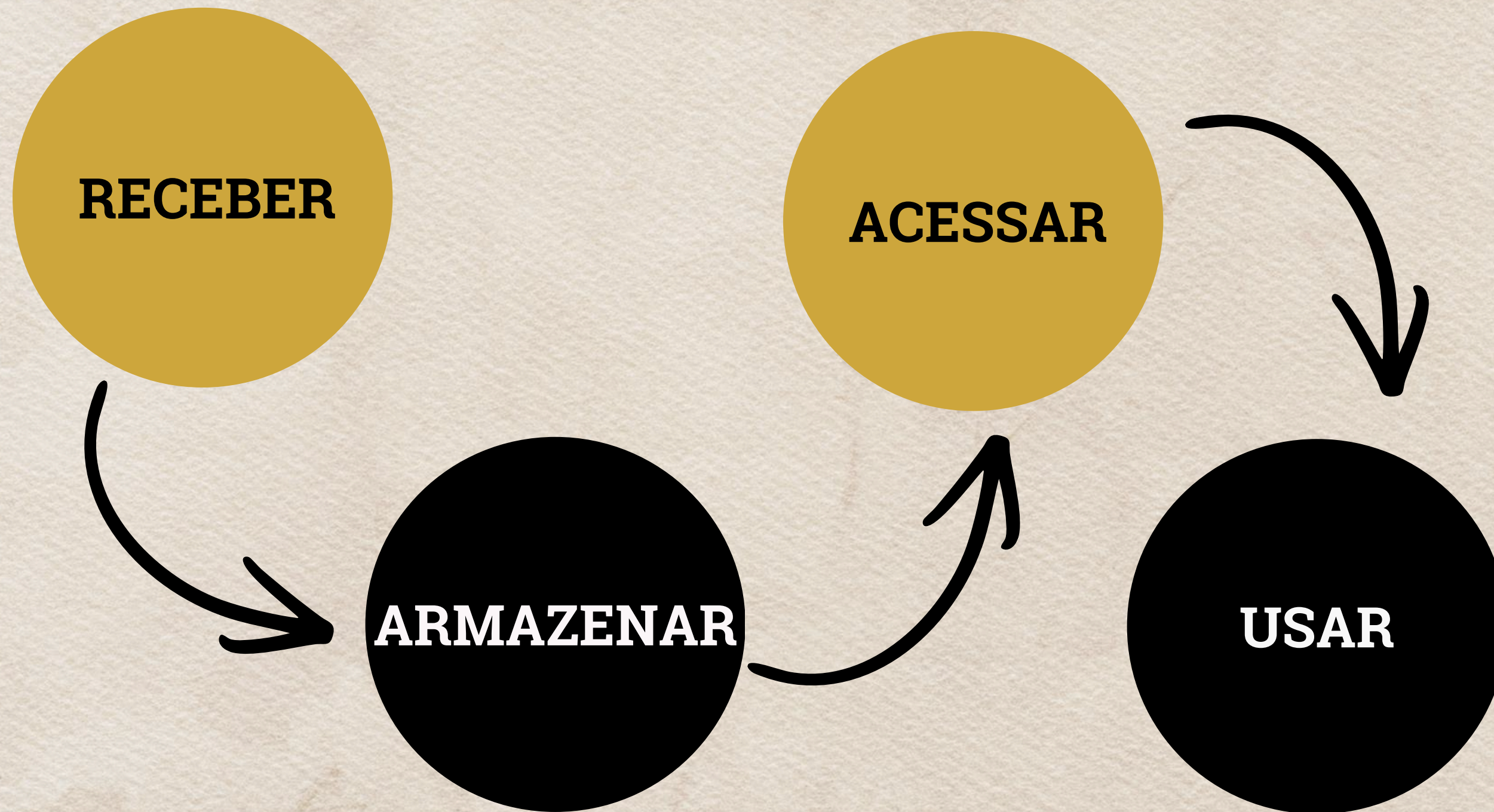
01 FASE DO ARMAZENAMENTO

Perfeita!

02 FASE DO ACESSO AO CONTEÚDO

Precisa ser trabalhada!

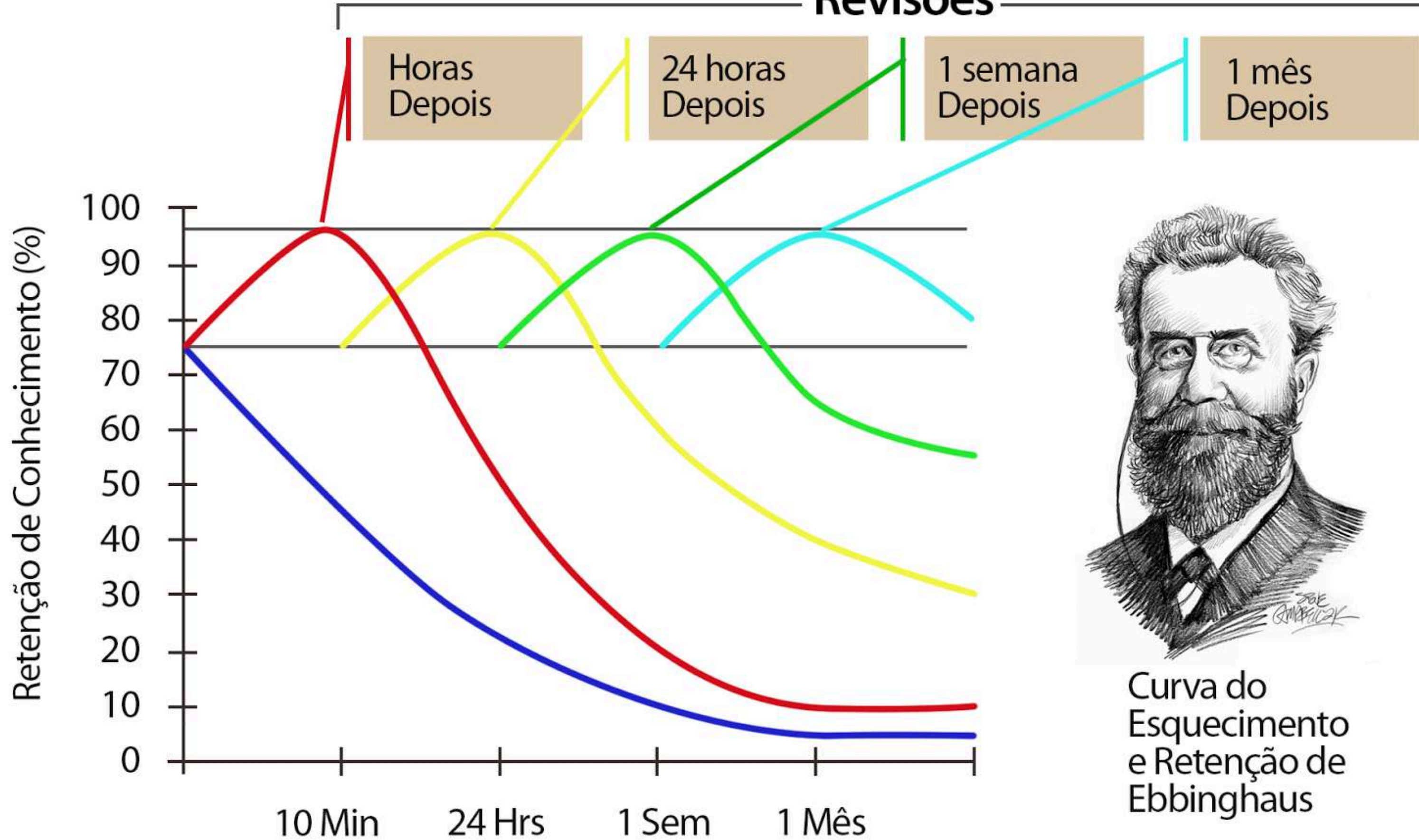
INFORMAÇÕES



TESTE

1. GATO
2. VASSOURA
3. SAPATO
4. CAMA
5. MESA
6. FOGÃO
7. CADEIRA
8. GELADEIRA
9. CELULAR
10. CHÃO
11. BATEDEIRA
12. FERRO
13. TOMADA
14. ABAJUR
15. MICROONDAS
16. PAREDE
17. JANELA
18. PORTA
19. FILTRO
20. PANELA

Revisões



Curva do Esquecimento e Retenção de Ebbinghaus

DOM. 26	SEG. 27	TER. 28	QUA. 29	QUI. 30	SEX. 1 out.	SÁB. 2
	A0A1	A0A1 (2)				
3	A0A1 (3)	4	5	6	7	8
10	A0A1 (4)	11	12	13	14	15
17	18	19	20	21	22	23
24	A0A1(5)	25	26	27	28	29
31	1 nov.	2	3	4	5	6



1

DOM. 26	SEG. 27	TER. 28	QUA. 29	QUI. 30	SEX. 1 out.	SÁB. 2
	A0A1	A0A1 (2) A0A2	A0A2(2)			
3	A0A1 (3)	A0A2(3)				
10	A0A1 (4)	A0A2(4)				
17						
24	A0A1(5)	A0A2(5)				
31	1 nov.	2	3	4	5	6



2

DOM. 26	SEG. 27	TER. 28	QUA. 29	QUI. 30	SEX. 1 out.	SÁB. 2
	A0A1	A0A1 (2) A0A2	A0A2(2) A0A3	A0A3		
3	4 A0A1 (3)	5 A0A2(3)	6 A0A3(3)	7	8	9
10	11 A0A1 (4)	12 A0A2(4)	13 A0A3(4)	14	15	16
17	18	19	20	21	22	23
24	25 A0A1(5)	26 A0A2(5)	27 A0A3(5)	28	29	30
31	1 nov.	2	3	4	5	6



DOM. 26	SEG. 27	TER. 28	QUA. 29	QUI. 30	SEX. 1 out.	SÁB. 2
	A0A1	A0A1 (2) A0A2	A0A2(2) A0A3	A0A3		
3	A0A1 (3) A0A4	A0A2(3) A0A4(1)	A0A3(3)			
10	A0A1 (4) A0A4(3)	A0A2(4)	A0A3(4)			
17	A0A4 (4)					
24	A0A1(5)	A0A2(5)	A0A3(5)			
31	1 nov. A0A4 (5)	2	3	4	5	6



4

DOM. 26	SEG. 27	TER. 28	QUA. 29	QUI. 30	SEX. 1 out.	SÁB. 2
	A0A1	A0A1 (2) A0A2	A0A2(2) A0A3	A0A3		
3	A0A1 (3) A0A4	A0A2(3) A0A4(2) A0A5	A0A3(3) A0A5 (2)			
10	A0A1 (4) A0A4(3)	A0A2(4) A0A5 (3)	A0A3(4)			
17	A0A4 (4)	A0A5 (4)				
24	A0A1(5)	A0A2(5)	A0A3(5)			
31	1 nov. A0A4 (5)	2 A0A5 (5)	3	4	5	6



SIGA UM CALENDÁRIO DE REVISÃO




🧩 Revisão no Dia 2 (após a aula)

Objetivo: consolidar o conteúdo recém-aprendido com produção ativa.

Prompt: “SWAI, acabei de aprender os verbos modais. Me ajude a criar 5 frases com ‘können’ e me diga se estão corretas.”

Complemento: “Me desafie a transformar essas frases no passado.”



SIGA UM CALENDÁRIO DE REVISÃO




🧠 2. Revisão no Dia 7 (Uma semana depois)

Objetivo: evitar o maior pico de esquecimento.

- **Prompt:** “SWAI, há uma semana aprendi isso: [copie o conteúdo]. Pode me testar sobre isso agora?”
- **Ou:** “Me dê 5 perguntas sobre o conteúdo.”

💡 **Dica extra:** Peça reformulação. “Agora me desafie a usar as mesmas estruturas para falar sobre outro tema.”



SIGA UM CALENDÁRIO DE REVISÃO




3. Revisão no Dia 14 e 28

Objetivo: reforço e fixação de longo prazo.

- **Prompt:** “Hoje é meu dia 14 desde que aprendi este tema. Aqui está o que estudei: [tópico]. Pode me desafiar?”

Você pode:

- Fazer um quiz oral ou escrito.
- Pedir uma mini produção escrita ou falada.
- Dar frases com erro proposital para que eu corrija.”



COMO REVISAR



"Revisar não é
estudar de novo
pela primeira vez"



- Reveja resumos / mapas mentais
- Faça / refaça exercícios
- Faça suas próprias sentenças
- Flashcards



DANKE!



[clubedealemao](#)



[clubedealemao](#)



[clubedealemao.com](#)